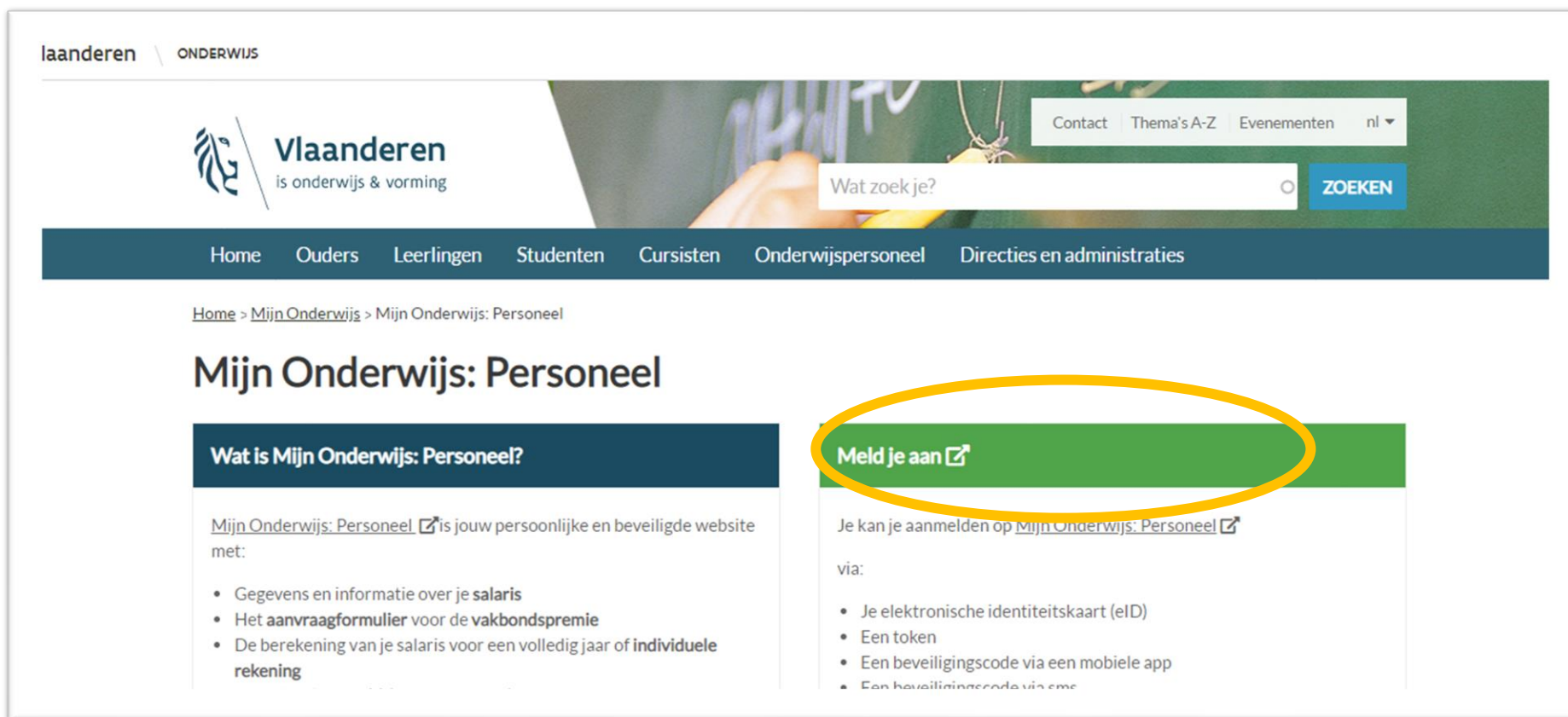


Stappenplan aanvragen Syndicale premie

Waar vind ik mijn formulier voor het aanvragen van de vakbondspremie?
Hoe vul ik het formulier correct in?

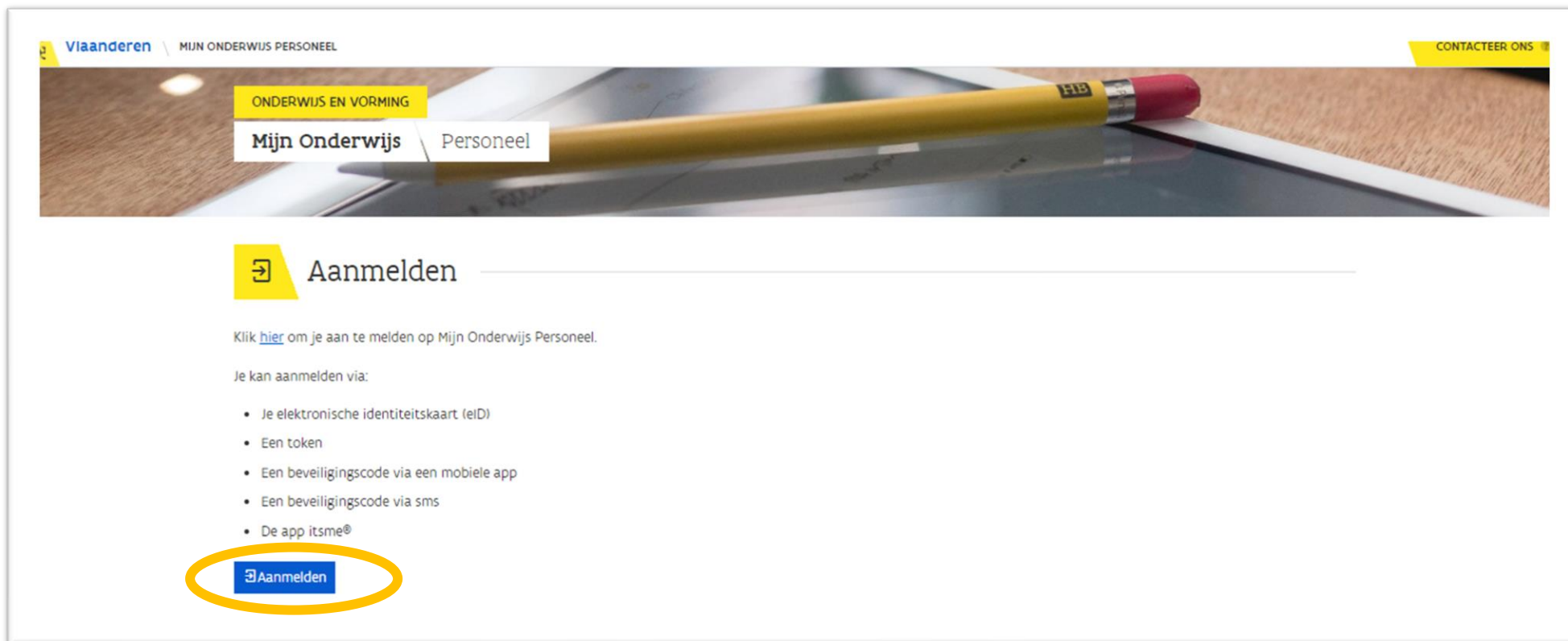
Stap 1

- <https://onderwijs.vlaanderen.be/nl/mijn-onderwijs-voor-onderwijspersoneel>
- Klik op 'Meld je aan'



The screenshot shows the website for 'Vlaanderen is onderwijs & vorming'. The navigation menu includes 'Home', 'Ouders', 'Leerlingen', 'Studenten', 'Cursisten', 'Onderwijspersoneel', and 'Directies en administraties'. The breadcrumb trail is 'Home > Mijn Onderwijs > Mijn Onderwijs: Personeel'. The main heading is 'Mijn Onderwijs: Personeel'. On the left, there is a section titled 'Wat is Mijn Onderwijs: Personeel?' which explains that it is a personal and secure website for accessing salary information, the union premium application form, and individual tax calculations. On the right, there is a green button labeled 'Meld je aan' with an external link icon, which is circled in yellow. Below this button, it states that users can register on the website and lists the required items: an electronic ID card (eID), a token, a security code via a mobile app, and a security code via email.

- Klik weer op 'aanmelden'



The screenshot shows the 'Mijn Onderwijs Personeel' website interface. At the top left, there is a navigation bar with 'Viaanderen' and 'MIJN ONDERWIJS PERSONEEL'. At the top right, there is a 'CONTACTEER ONS' button. Below the navigation bar is a banner image of a yellow pencil on a tablet. The banner contains two tabs: 'ONDERWIJS EN VORMING' and 'Mijn Onderwijs Personeel'. Below the banner is a section titled 'Aanmelden' with a right-pointing arrow icon. The text below the title reads: 'Klik [hier](#) om je aan te melden op Mijn Onderwijs Personeel.' Below this is the text 'Je kan aanmelden via:' followed by a list of options: 'Je elektronische identiteitskaart (eID)', 'Een token', 'Een beveiligingscode via een mobiele app', 'Een beveiligingscode via sms', and 'De app itsme®'. At the bottom of this section is a blue button with a right-pointing arrow icon and the text 'Aanmelden', which is circled in yellow.

Viaanderen | MIJN ONDERWIJS PERSONEEL

CONTACTEER ONS

ONDERWIJS EN VORMING

Mijn Onderwijs Personeel

Aanmelden

Klik [hier](#) om je aan te melden op Mijn Onderwijs Personeel.

Je kan aanmelden via:

- Je elektronische identiteitskaart (eID)
- Een token
- Een beveiligingscode via een mobiele app
- Een beveiligingscode via sms
- De app itsme®

Aanmelden

Stap 2

- Kies hoe je wil aanmelden en volg de instructies.
- Heb je dit nog nooit gedaan? Klik bij de verschillende mogelijkheden op 'meer info' of 'Hulp nodig bij aanmelden' en kies de optie die voor jou het best past. Volg de instructies om jouw optie te activeren.

Aanmelden

Kies hieronder hoe u wil aanmelden. Klik op "meer info" voor uitleg over die manier van aanmelden. Klik op de knop "hulp nodig?" (rechts) voor veelgestelde vragen over aanmelden of om contact op te nemen met de helpdesk.

[? HULP NODIG BIJ AANMELDEN?](#)

[>](#) eID en aangesloten kaartlezer

VEILIGSTE KEUZE



[Meer info](#) [?](#)

[>](#) Beveiligingscode via mobiele app

GEMAKKELIKSTE KEUZE



Eerste gebruik? Manier van aanmelden eerst [activeren](#)

[Meer info](#) [?](#)

[>](#) itsme®



[Meer info](#) [?](#)

[>](#) Beveiligingscode via SMS



Eerste gebruik? Manier van aanmelden eerst [activeren](#)

[Meer info](#) [?](#)

[>](#) Federaal token




[>](#) Alfa-windows-account



Stap 3


- Als je correct bent aangemeld, kom je terecht bij gepersonaliseerde informatie over je salaris.
- Klik op 'download uw vakbondspremie'. Het aanvraagformulier wordt geopend in pdf-formaat.



Mijn berichten

Mijn salaris

Er werd in de maand maart JAAR/ € XXX betaald op het rekeningnummer BE XX XXXX XXXX XXXX



Download salarisbrief

Bekijk detail betaling

Overzicht alle betalingen

Mijn fiscale documenten


Uw meest recente fiscaal document: Aanslagjaar 20■ - Fiche 281.10 inkomsten 20■


Download dit fiscaal document

Overzicht alle fiscale documenten

Mijn vakbondspremie

De aanvraag voor uw vakbondspremie is beschikbaar.


Download uw vakbondspremie

- Alles geprobeerd, maar je hebt nog hulp nodig? Je formulier is niet beschikbaar?
Bel de COV Ledenadministratie – 02 244 37 00 – optie 1. We helpen je graag verder.

Stap 4

Print het aanvraagformulier af en vul het volledig in DRUKLETTERS in.

Print in goede kwaliteit, zo kunnen we je formulier digitaal en dus sneller verwerken. Zo kunnen we je premie sneller bezorgen.

- Controleer naam en adres (wijzig als dit nodig is)
- Vul je IBAN-nummer in waarop we de premie mogen storten
- Schrijf 'gelezen en goedgekeurd'
- Noteer de datum van ondertekening
- Zet je handtekening

Stap 5

