

Handleiding: Je weg vinden op de COV-website



Het is even wennen, één website van het ACV met aparte inhoud voor het COV. Met deze tips vind je snel alle COV-info terug.

We vullen onze website constant verder aan. Mis je toch nog iets? [Stuur ons gerust een mail en doe een suggestie!](#) Gaat er iets mis? Werkt er een link niet? [Meld het ons en we zetten het recht!](#)

Inhoud

1. Wat vind ik terug op de thuispagina van de COV-website? 2
2. Waar kan ik terecht met een vraag over mijn job in het onderwijs? 2
3. Waar vind ik info over mijn rechten en plichten als personeelslid in het basisonderwijs? 3
4. Hoe geraak ik terug naar de COV-website als ik verdwaald ben op de ACV-website? ... 4
5. Hoe kan ik online lid worden?..... 5
6. Hoe log ik in als lid om meer info te krijgen?..... 6
7. Hoe log ik in als vakbondsafgevaardigde, militant en personeelsvertegenwoordiger? 7

1. Wat vind ik terug op de thuispagina van de COV-website?

Om op onze thuispagina terecht te komen, surf je naar www.cov.be. Daar kan je, onder ons logo, klikken op verschillende onderdelen in de balk.




De belangrijkste onderdelen zijn

- **Dienstbetoon:** Daar vind je alle info over hoe je de COV-medewerkers kan bereiken met vragen.
- **Lid worden van het COV:** Daar lees je hoe je je kan aansluiten bij onze vakbond.
- **Basis:** Daar lees je artikels uit ons ledentijdschrift.
- **Actualiteit:** Daar lees je al het laatste nieuws over het onderwijs.

Ben je verdwaald? Overal op onze website kan je klikken op het logo bovenaan, en dan kom je terug op de thuispagina terecht.

2. Waar kan ik terecht met een vraag over mijn job in het onderwijs?

Zoek je hulp? Mensen van vlees en bloed die jou raad kunnen geven? Klik dan in de balk onder ons logo op 'Dienstbetoon' of 'Contact':



- Bij '**Dienstbetoon**' vind je het telefoonnummer en e-mailadres van onze dienstverleners in Brussel, de inspraakbegeleider in jouw regio, reservatiemogelijkheden voor zitdagen, en de contactgegevens van de ledenadministratie, juridische en pensioendienst.
- Toch nog niet gevonden wat je zoekt? Bij '**Contact**' vind je het ACV-kantoor in jouw buurt waar je terecht kan met vragen.

3. Waar vind ik info over mijn rechten en plichten als personeelslid in het basisonderwijs?

Zoek je info over TADD, vaste benoeming, pensioen, zwangerschap, verlofstelsels,...? Op onze thuispagina www.cov.be klik je daarvoor op de volgende knop rechts onderaan:

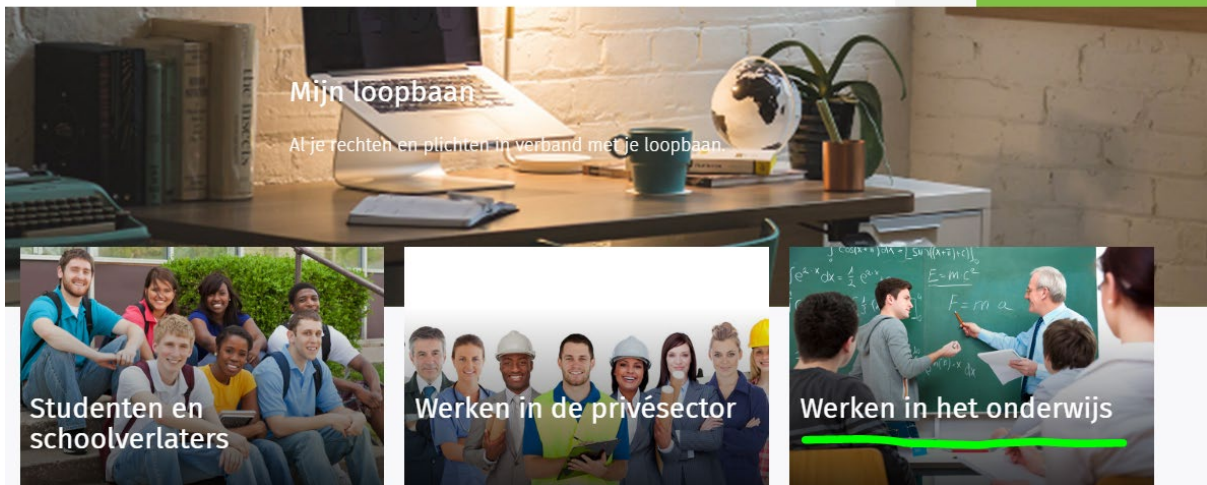


Er verschijnt nu rechts een balk. Daarin klik je het thema aan waarover je info zoekt.

Een andere optie is om boven ons logo in de balk op 'Mijn loopbaan' te klikken:



Daarna klik je op 'Werken in het onderwijs':



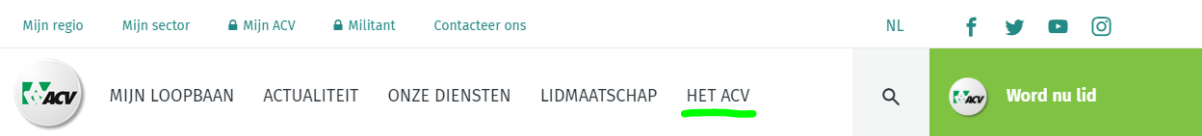
En tot slot op 'Werken in het gesubsidieerd basisonderwijs':



Er verschijnt nu rechts een balk. Daarin klik je het thema aan waarover je info zoekt.

4. Hoe geraak ik terug naar de COV-website als ik verdwaald ben op de ACV-website?

Door even te surfen op onze website kan het gebeuren dat je op de algemene ACV-website terecht komt. Om terug te keren naar de website van het COV, typ je in je zoekbalk 'www.cov.be' in. Een andere optie is door vanboven in de balk op 'Het ACV' te klikken:



Daarna klik je op 'Centrales', waar je ons logo kan aanklikken:

Mijn regio Mijn sector Mijn ACV Militant Contacteer ons FR | NL | DE

MIJN LOOPBAAN ACTUALITEIT ONZE DIENSTEN LIDMAATSCHAP HET ACV Word nu lid

Wie zijn wij? Wat doen we? Internationaal Verbonden Centrales Sectoren Publicaties en tools Vacatures


Het ACV

Mijn regio Mijn sector Mijn ACV Militant Contacteer ons FR | NL | DE

MIJN LOOPBAAN ACTUALITEIT ONZE DIENSTEN LIDMAATSCHAP HET ACV Word nu lid

5. Hoe kan ik online lid worden?

Lid worden van het COV kan gemakkelijk online. Klik op de knop recht bovenaan:



Hou alvast je identiteitskaart, je stamboeknummer en de gegevens van je schoolbestuur klaar. Het is even wat invulwerk, maar het hoeft maar één keer en daarna kunnen we je het beste verder helpen. Lukt het toch niet? Bel dan onze ledenadministratie op het nummer 02 244 37 00 optie 1.

6. Hoe log ik in als lid om meer info te krijgen?

Het is altijd beter om je op de website in te loggen als lid. Zo krijg je toegang tot afgeschermd stukken van de website: Je kan je eigen gegevens raadplegen en aanpassen, Basis volledig online lezen, handige schema's over verloven raadplegen,...

Klik daarvoor helemaal bovenaan op Mijn ACV:

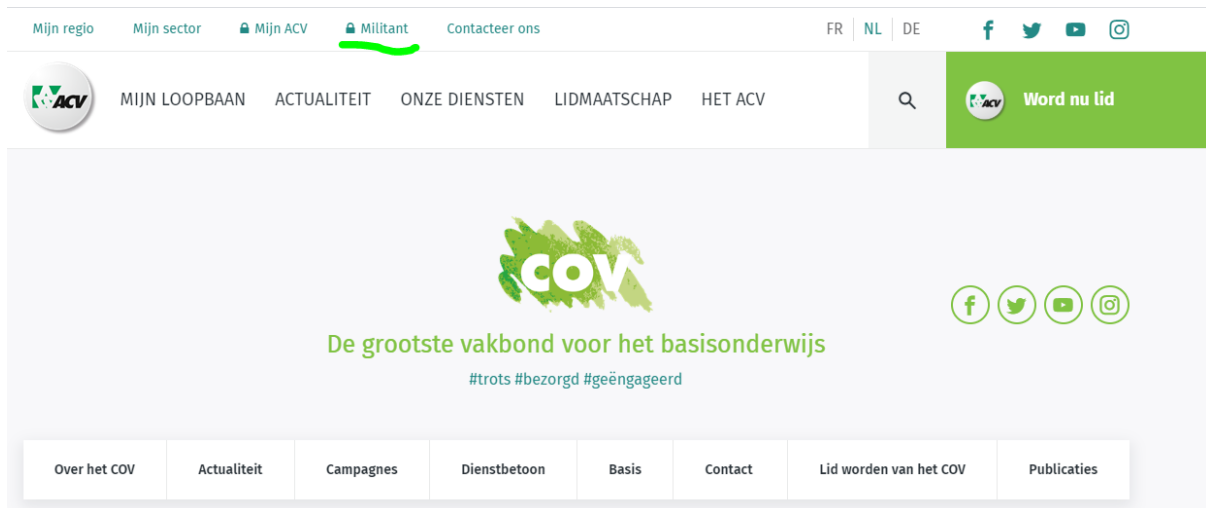


Je kan nu inloggen op verschillende manieren. Inloggen met geboortedatum, lidnummer en postcode is de snelste manier.

Wil je je gegevens aanpassen? Of ben je werkloosheid en wil je je dossier bekijken? Dan moet je inloggen met eID of itsme. De website legt het je stap voor stap uit.

7. Hoe log ik in als vakbondsafgevaardigde, militant en personeelsvertegenwoordiger?

Als militant van het COV heb je toegang tot aanvullende info. Log je in om het tijdschrift Vakbeweging te lezen, de laatste info over een actie of Sociale Verkiezingen te raadplegen, de kalender van vormingen te bekijken, actiemateriaal te downloaden,... Hiervoor klik je helemaal bovenaan op 'Militant':



The screenshot shows the top navigation bar of the COV website. The 'Militant' menu item is highlighted with a green underline. Below the navigation bar, the main header features the COV logo, a search icon, and a 'Word nu lid' button. The main content area displays the COV logo, the tagline 'De grootste vakbond voor het basisonderwijs', and social media icons for Facebook, Twitter, YouTube, and Instagram. A horizontal menu at the bottom contains links for 'Over het COV', 'Actualiteit', 'Campagnes', 'Dienstbetoon', 'Basis', 'Contact', 'Lid worden van het COV', and 'Publicaties'.

Log je in zoals hierboven al beschreven in hoofdstuk 5.

Klik op 'Centrales' en daarna op 'COV'. Kies welke info je wil raadplegen, en je kan aan de slag!